



EXW - Indoor

Scambiatori Di Calore Aria/Acqua - Air/Water Heat Exchangers - Luft/Wasser Wärmetauscher-
Intercambiadore de calor Aire/Agua

Caratteristiche Generali

- Capacità frigorifere: 870-25000 W
- Installazione a parete o a tetto (EXW15Ho ed EXW50Ho)

Common Features


- Cooling capacity 870-25000 W
- Wall or top mounting (EXW15Ho ed EXW50Ho)

Allgemeine Merkmale

- Kälteleistung 870-25000 W
- Wand- und Dachmontage (EXW15Ho ed EXW50Ho)

Características Comunes

- Potencia frigorífica: 870+25000 W
- Montaje en pared o techo



Certificazioni - Certifications - Zertifizierungen - Certificaciones

- CE
- EAC
- UL Listed (Codice - Code - Artikelnummer - Codigo = EXW--U-----)




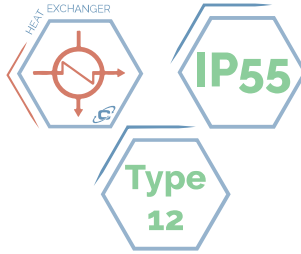


OPTIONAL

CODICE - CODE ARTIKELNUMMER - CODIGO	Colore Speciale - Special Colour Sonderfarbe - Color Especial	Valvola Solenoide + Termostato Sole- noid Valve + Thermostat Magnetventil + Thermostat Válvula solenoide + Termostato	Carpenteria - Housing - Gehäuse - Carcasa INOX AISI304
EXW06	OCAXNS06	OCAEVT1	OCAXI04
EXW15	OCAXNS08	OCAEVT2	OCAXI05
EXW15H	OCAXNS08	STD	OCAXI05
EXW25	OCAXNS08	OCAEVT2	OCAXI05
EXW50	OCAXNS10	OCAEVT2	OCAXI06
EXW50H	OCAXNS10	STD	OCAXI06
EXWA0	OCAXNS10	OCAEVT4	OCAXI07
EXWA5	OCAXNS11	OCAEVT4	OCAXI07
EXWB0	OCAXNS11	STD	OCAXI07



EXWA5



CODICE - CODE - ARTIKELNUMMER - CÓDIGO	M.U.	EXWA500220	EXWA500230
UL Listed		--	--
Tensione nominale - Rated voltage - Nennspannung - Tensión nominal	V.~	230 . 1	400 . 2 460 . 2
Frequenza nominale - Nominal frequency - Nennfrequenz - Frecuencia nominal	Hz	50 60	50 60
Potenza frigorifera - Cooling capacity - Kühlleistung - Potencia frigorifica	W $\Delta T=25^{\circ}C$	17500	17500
Corrente Assorbita - Absorbed Current - Stromaufnahme - Cirriente absorbida	A	0,78 1,1	0,42 0,56
Fusibile T - T Preufse - Absicherung - Fusibile T	A	4	4
Potenza Assorbita dal ventilatore - Absorbed fan Power - Leistungsaufnahme des Lüfter - Potencia absorbida del ventilador	W	170 250	170 250
Portata Acqua - Water flow - Wassermenge - Caudal de agua	l/h	2520	2520
Massima pressione acqua - Max water pressure - Max Wasserdruck - Presión Máxima agua	kPa	1000	1000
Perdita di carico - Water pressure drop - Druckverlust Wasserseite - Pérdida de carga lato agua	kPa	121	121
Temp. interne di funzionamento - Internal operating temp. - Interne Betriebstemperatur - Temp. internas de funcionamiento	min/ max °C	+10 / +55	+10 / +55
Attacchi lato acqua - Water connection diam. - Wasseranschlüsse - Uniones lado agua	"	3 / 4	3 / 4
Grado di protezione circuito interno - Internal circuit protection rating - Schutzgrad interner Kreislauf - Grado de protección del circuito interno	CE IP	54	54
	UL Type	--	--
Pressione sonora esterna - External sound pressure - Externer Schalldruck - Presión sonora externa	dB(A)	50	50
Altezza / Larghezza / Profondità - Height / Width / Depth - Höhe / Breite / Tiefe - Altura / Anchura / Profundidad	mm	2000 x 800 x 600	2000 x 800 x 600
Peso - Weight - Gewicht - Peso	kg	90	90

