



# EXW - Indoor

Scambiatori Di Calore Aria/Acqua - Air/Water Heat Exchangers - Luft/Wasser Wärmetauscher-  
Intercambiadore de calor Aire/Agua

## Caratteristiche Generali

- Capacità frigorifere: 870-25000 W
- Installazione a parete o a tetto (EXW15Ho ed EXW50Ho)

## Common Features


- Cooling capacity 870-25000 W
- Wall or top mounting (EXW15Ho ed EXW50Ho)

## Allgemeine Merkmale

- Kälteleistung 870-25000 W
- Wand- und Dachmontage (EXW15Ho ed EXW50Ho)

## Características Comunes

- Potencia frigorífica: 870+25000 W
- Montaje en pared o techo



## Certificazioni - Certifications - Zertifizierungen - Certificaciones

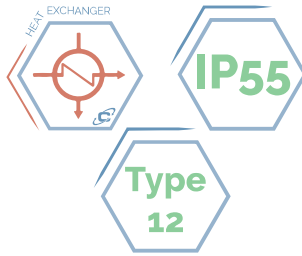
- CE
- EAC
- UL Listed ( Codice - Code - Artikelnummer - Codigo = EXW--U----- )






## OPTIONAL

<b>CODICE - CODE ARTIKELNUMMER - CODIGO</b>	<b>Colore Speciale - Special Colour Sonderfarbe - Color Especial</b>	<b>Valvola Solenoide + Termostato Sole- noid Valve + Thermostat Magnetventil + Thermostat Válvula solenoide + Termostato</b>	<b>Carpenteria - Housing - Gehäuse - Carcasa INOX AISI304</b>
EXW06	OCAXNS06	OCAEVT1	OCAXI04
EXW15	OCAXNS08	OCAEVT2	OCAXI05
EXW15H	OCAXNS08	STD	OCAXI05
EXW25	OCAXNS08	OCAEVT2	OCAXI05
EXW50	OCAXNS10	OCAEVT2	OCAXI06
EXW50H	OCAXNS10	STD	OCAXI06
EXWA0	OCAXNS10	OCAEVT4	OCAXI07
EXWA5	OCAXNS11	OCAEVT4	OCAXI07
EXWB0	OCAXNS11	STD	OCAXI07



# EXWBo



CODICE - CODE - ARTIKELNUMMER - CÓDIGO	M.U.	EXWB000220		EXWB000230	
<b>UL Listed</b>		--		--	
Tensione nominale - Rated voltage - Nennspannung - Tensión nominal	V. ~	230 . 1		400 . 2	460 . 2
Frequenza nominale - Nominal frequency - Nennfrequenz - Frecuencia nominal	Hz	50	60	50	60
Potenza frigorifera - Cooling capacity - Kühlleistung - Potencia frigorífica	W $\Delta T=25^{\circ}\text{C}$	25000		25000	
Corrente Assorbita - Absorbed Current - Stromaufnahme - Corriente absorbida	A	2,2	2,8	0,85	1,13
Fusibile T - T Preufse - Absicherung - Fusibile T	A	4		4	
Potenza Assorbita dal ventilatore - Absorbed fan Power - Leistungsaufnahme des Lüfter - Potencia absorbida del ventilador	W	340	500	340	500
Portata Acqua - Water flow - Wassermenge - Caudal de agua	l/h	1800		1800	
Massima pressione acqua - Max water pressure - Max Wasserdruck - Presión Máxima agua	kPa	1000		1000	
Perdita di carico - Water pressure drop - Druckverlust Wasserseite - Pérdida de carga lato agua	kPa	65		65	
Temp. interne di funzionamento - Internal operating temp. - Interne Betriebstemperatur - Temp. internas de funcionamiento	min/ max °C	+10 / +50		+10 / +50	
Attacchi lato acqua - Water connection diam. - Wasseranschlüsse - Uniones lado agua	"	3 / 4		3 / 4	
Grado di protezione circuito interno - Internal circuit protection rating - Schutzgrad interner Kreislauf - Grado de protección del circuito interno	CE IP	54		54	
	UL Type	--		--	
Pressione sonora esterna - External sound pressure - Externer Schalldruck - Presión sonora externa	dB(A)	50		50	
Altezza / Larghezza / Profondità - Height / Width / Depth - Höhe / Breite / Tiefe - Altura / Anchura / Profundidad	mm	2000 x 800 x 600		2000 x 800 x 600	
Peso - Weight - Gewicht - Peso	kg	95		95	

